

## HOJA TÉCNICA

El aScope™ 5 Cysto HD combina una excelente calidad de imagen con la simplicidad y eficiencia de la solución estéril de cistoscopia de un solo uso de Ambu.

### Alta calidad de imagen con tecnología HD

El aScope 5 Cysto HD le lleva al siguiente nivel. Junto con la unidad de visualización Full-HD de Ambu, el sistema aScope 5 Cysto HD proporciona al usuario una calidad de imagen superior. No hay deterioro que afecte a la calidad de la imagen, y no tiene que preocuparse de dañar su cistoscopio. Porque con aScope 5 Cysto HD, utilizará un cistoscopio nuevo para cada procedimiento.

La combinación de un chip de cámara de alta resolución en el cistoscopio y la unidad de visualización Full-HD de Ambu permite obtener una imagen superior. El algoritmo de mejora del contraste rojo avanzado (ARC) patentado por Ambu está diseñado para mejorar la visibilidad de los tonos de color rojo en la imagen sin alterar el aspecto natural.

### Un flujo de trabajo optimizado

El aScope 5 Cysto HD siempre estará listo para su uso y traslado. El acceso a un cistoscopio disponible ya no es una barrera para aumentar el volumen de procedimientos y la productividad. Los retrasos que hacen que sus pacientes se sientan decepcionados o preocupados son cosa del pasado. Tanto para procedimientos en consultas ambulatorias como para pacientes hospitalizados, puede llevar consigo este cistoscopio ligero y de un solo uso, además del monitor portátil, para su uso en diferentes entornos clínicos.

Planificación y gestión más sencillas de su día aScope 5 Cysto HD le permite gestionar su día a día de un modo más sencillo. Ya no es necesario localizar y trasladar una torre pesada. Y cuando haya terminado, solo tiene que desechar el cistoscopio de un solo uso. Se acabó el engorro que supone la limpieza.

### Elimina los costes ocultos

Con el aScope 5 Cysto HD, se eliminan los costes, como los suministros de reprocesamiento, el mantenimiento y la reparación, así como los contratos de servicio a largo plazo relacionados. De hecho, el aScope 5 Cysto HD puede suponer un ahorro de dinero para el hospital, ya que mejora el flujo de trabajo y reduce el tiempo y los costes requeridos para la limpieza de los cistoscopios reutilizables.

# Ambu® aScope™ 5 Cysto HD

## Eficiencia de un solo uso, imágenes de nivel superior



## PRINCIPALES VENTAJAS

Calidad de imagen superior con tecnología HD

Visibilidad mejorada con contraste rojo avanzado (ARC).

Simplifica el flujo de trabajo y facilita la planificación del día.

Ayuda a optimizar el control de costes.

Elimina los costes ocultos y permite reasignar recursos valiosos.

# Ambu

## ESPECIFICACIONES

### Sistema óptico

Campo de visión	120°
Profundidad de campo	3 - 100 mm
Método de iluminación	LED

### Parte insertada

Ángulo de flexión*	210° arriba, 120° abajo
Diámetro del cordón de inserción	16,2 Fr / 5,4 mm (0,21")
Diámetro del extremo distal	16,8 Fr / 5,6 mm (0,22")
Diámetro máximo de la parte insertada	18 Fr / 6,0 mm (0,24")
Longitud de trabajo	388 mm (15,3")

### Canal de trabajo

Anchura mínima del canal de instrumento**	Mín. 6,6 Fr / 2,2 mm (0,086")
---	-------------------------------

### Almacenamiento y transporte

Temperatura de transporte	-10 - 55 °C (de 14 a 131 °F)
Temperatura de almacenamiento***	10 - 25 °C (de 50 a 77 °F)
Humedad relativa	30 - 85 %
Presión atmosférica	80 - 106 kPa

### Entorno de funcionamiento

Temperatura	-10 - 40 °C (de 50 a 104 °F)
Humedad relativa	30 - 85 %
Presión atmosférica	80 - 106 kPa
Altitud	≤ 2000 m

### Esterilización

Método de esterilización:	ETO
---------------------------	-----

### Material

Ftalatos DEPH	No contiene ftalatos DEPH
Sin sustancias alergénicas	Este producto no está fabricado con goma de látex natural

### Dimensiones

Peso	158 g
------	-------

### REF.

Producto	Ref.	Cantidad
aScope 5 Cysto HD, flexión inversa	602001000	5 unidades
aScope 5 Cysto HD, flexión estándar	603001000	5 unidades

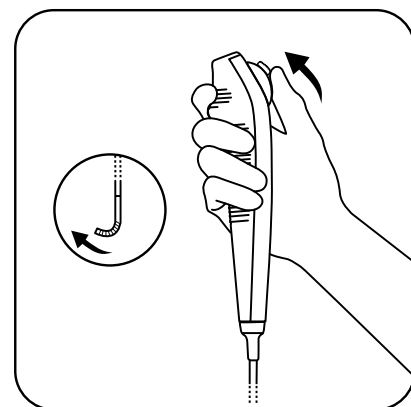
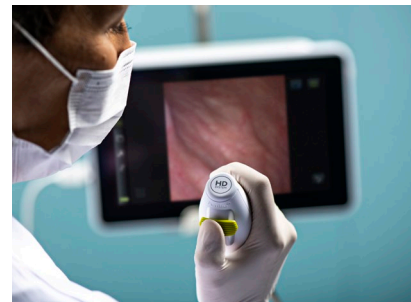
Accesorios	Ref.	Cantidad
Llave de paso de 4 vías. 50 psi (3,5 bar). Tuerca de rotación, orificio grande****	K12-11412	50 unidades
Válvula de hemostasia. AccessPLUS™, orificio grande****	K12-11413	25 unidades

\* Tenga en cuenta que el ángulo de flexión podría verse afectado si el cable de inserción no está recto o si se han insertado accesorios endoscópicos.

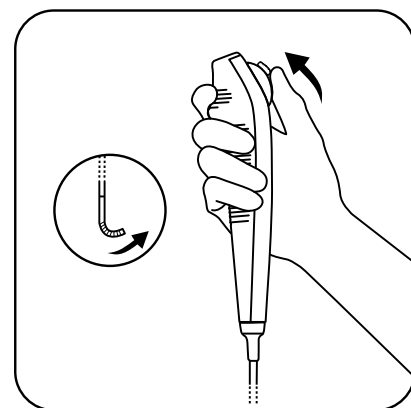
\*\* No existe ninguna garantía que indique que la combinación de los accesorios endoscópicos seleccionados sea compatible únicamente en función de la anchura mínima del canal de trabajo.

\*\*\* Un almacenamiento a temperaturas superiores podría afectar a la vida útil del producto.

\*\*\*\* No disponible en todos los países.



**Retroflexión Estándar**  
**Nivelación hacia arriba = Punta hacia arriba**  
**Nivelación hacia abajo = Punta hacia abajo**



**Flexión inversa**  
**Nivelación hacia arriba = Punta hacia abajo**  
**Nivelación hacia abajo = Punta hacia arriba**

# Ambu

**Firma Ambu S.L.**

C/Santa Leonor, 65, Edificio B Planta Baja  
 28027 Madrid  
 España  
 T + 34 91 411 68 30  
 ambu.com



2797

EE.UU.: Solo con receta