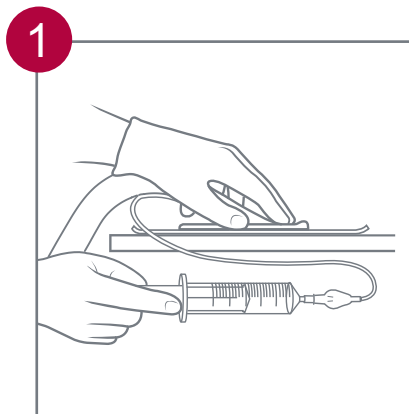
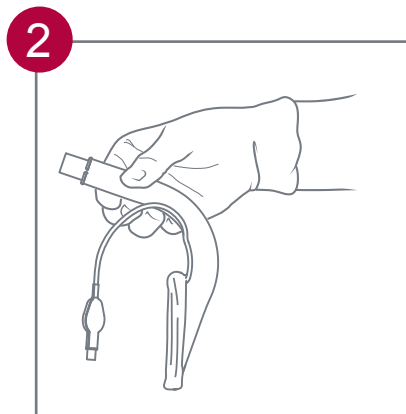


Guía de Inserción Lateral

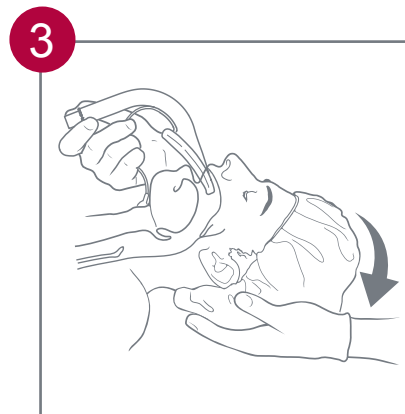
Mascarilla Laríngea Ambu® AuraGain™



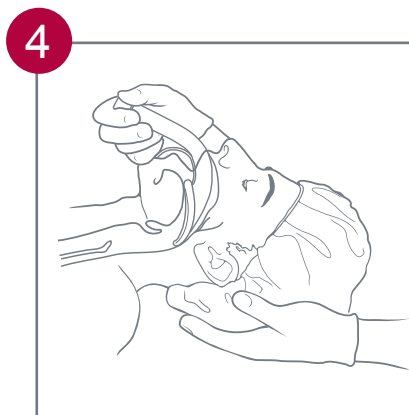
Desinfe la mascarilla de modo que el manguito quede plano y libre de arrugas. Presione el manguito hacia abajo sobre una superficie estéril mientras empuja el dedo índice hacia abajo sobre el extremo distal del manguito. Desinfe el manguito con una jeringa mientras presiona. El desinflado, debe tener como una forma similar a una flecha, facilitando la inserción y el posicionamiento.



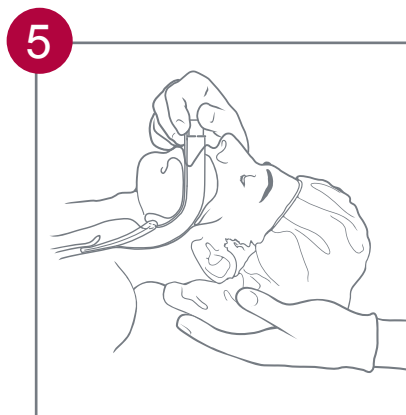
El tubo aéreo se sujeta como una flauta, con tres dedos sobre la parte plana del bloque mordedor y el dedo pulgar en la parte contraria.



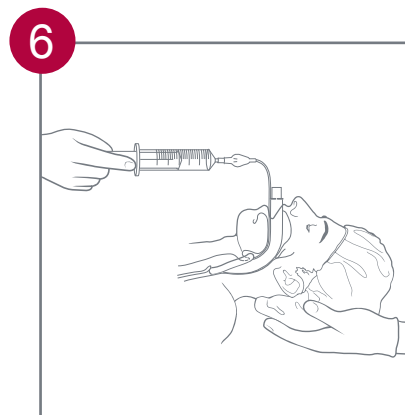
Lubrique la superficie posterior del manguito y laterales antes de la inserción. Coloque la cabeza hiperextendida e inserte la mascarilla por la línea media.



Se recomienda inserción con técnica lateral. Introducir lateralmente mascarilla y una vez pasado paladar duro se debe empujar desde el exterior.



Tras la inserción ya puede colocar una sonda gástrica o TE.



Suelte el tubo e infle el manguito con suficiente aire hasta obtener un sellado de presión equivalente a un máx. de 60 cm H₂O.